



Anschrift des Betriebes

Musterbetrieb LKV-BW

Heinrich-Baumann-Str. 1-3

70190 Stuttgart

Jahresbericht 2010

MLP-Nummer	Registriernr.	Zuchtverein	Zuchtwart	Vert.
4664002	081110000001	64	7192	B
Leistung berechnet bis		Prüfverfahren	Druckdatum	Seite
30.09.2010		AL4	20.11.2010	1

Herdenleistung

Jahr	Kuhzahl	Alter-J	Milch-kg	Fett-%	Eiweiß-%	F+E-kg	Diff. F+E-kg
2006	76,8	4,4	8642	4,17	3,48	661	-22
2007	75,4	4,4	8619	4,15	3,46	656	-5
2008	78,7	4,5	8607	4,12	3,38	646	-10
2009	80,1	4,7	9360	3,85	3,53	691	+45
2010	80,7	4,8	9182	4,05	3,48	691	+0
Diff. Vorjahr	+0,6	+0,1	-178	+0,20	-0,05	+0	

Herdenleistung nach Abschlussgruppen

Gruppe	Kuhzahl	Alter-J	Milch-kg	Fett-%	Eiweiß-%	F+E-kg
1	60,9	6,0	9148	4,06	3,47	689
2	19,7	3,7	9287	4,02	3,50	699

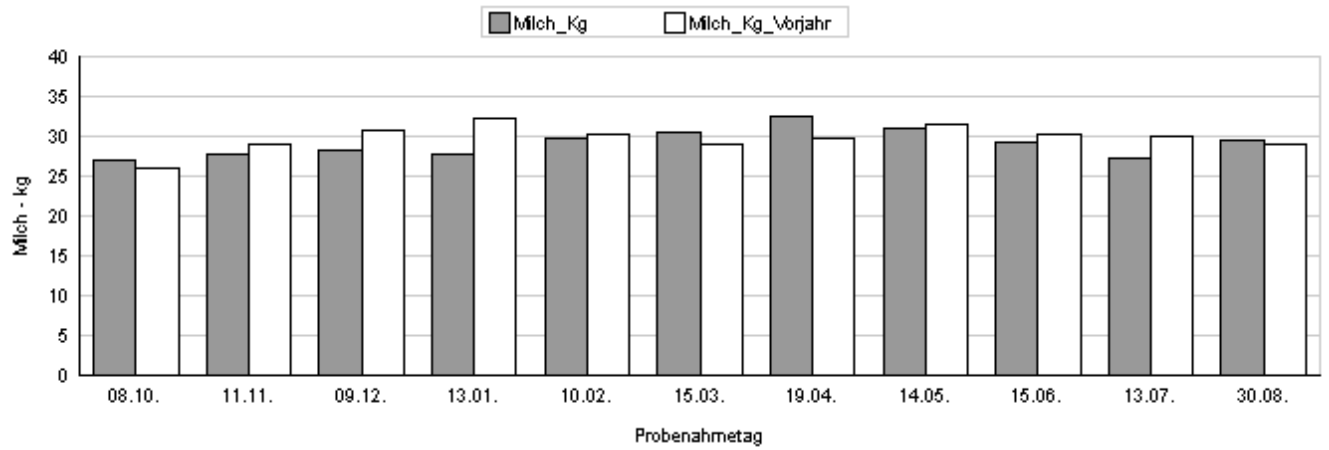
Herdenleistung nach Rassen

Rasse	Kuhzahl	Alter-J	Milch-kg	Fett-%	Eiweiß-%	F+E-kg
11 - FL	74,8	4,8	9148	4,05	3,48	689
Diff. Vorjahr	+0,8	+0,1	-159	+0,19	-0,06	+0
04 - BV	5,9	4,9	9616	3,99	3,45	716
Diff. Vorjahr	+0,0	+0,4	-387	+0,29	-0,02	-2

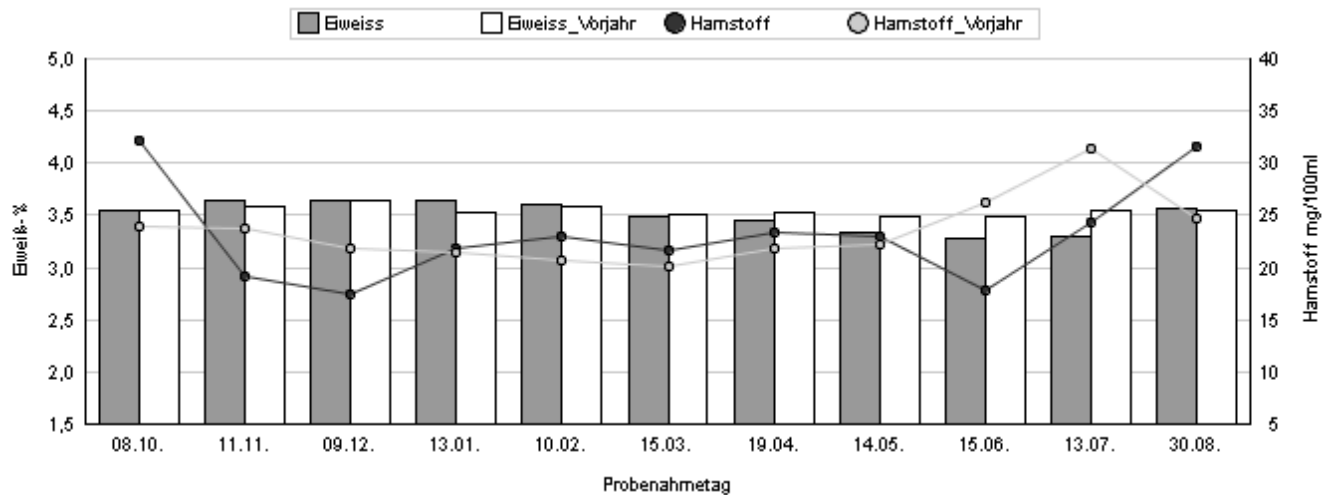
Durchschnittsleistungen Zuchtverband / Zuchtverein

	Kuhzahl	Alter-J	Milch-kg	Fett-%	Eiweiß-%	F+E-kg
Zuchtverband	109200	5,0	7085	4,14	3,45	538
Diff. Betrieb/ZVB		-0,2	+2097	-0,09	+0,03	+153
Zuchtverein	4052	5,0	7347	4,18	3,46	561
Diff. Betrieb/ZVE		-0,2	+1835	-0,13	+0,02	+130

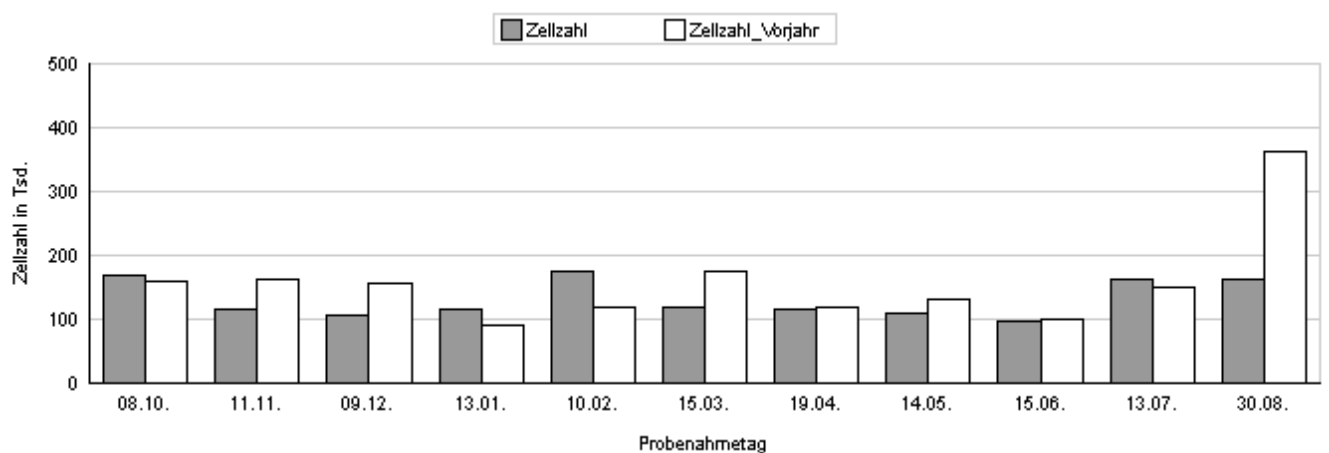
Probemelken Prüfjahr 2010 , durchschnittliche Milchleistung



Probemelken Prüfjahr 2010 , durchschnittlicher Eiweiß- und Harnstoffgehalt



Probemelken Prüfjahr 2010 , durchschnittlicher Zellgehalt





Anschrift des Betriebes

Musterbetrieb LKV-BW

Heinrich-Baumann-Str. 1-3

70190 Stuttgart

Jahresbericht 2010

MLP-Nummer	Registriernr.	Zuchtverein	Zuchtwart	Vert.
4664002	081110000001	64	7192	B
Leistung berechnet bis		Prüfverfahren	Druckdatum	Seite
30.09.2010		AL4	20.11.2010	3

Betriebsvergleich - Prüfljahr 2010

Ihr Betrieb wurde mit folgenden Gruppen verglichen:

Vergl. Betriebe: Ø aller Betriebe Ihrer Betriebsgrößeklasse mit 81 - 100 Milchkühen und Ihrer Haupttrasse 11 - FL
Kreis: Ø aller Betriebe Ihres Landkreises Land: Ø aller Betriebe in Baden - Württemberg

Bestand Milchkühe

Merkmal		Betrieb	Differenz	Vergl.Betr.	Kreis	Land
Durchschnittliche Kuhzahl	St.	80,7	-4,3	85,0	47,5	41,2
Milchkühe 30.09	St.	83,0	-4,9	87,9	48,4	42,0
Anteil ganzjährig gepr. Kühe	%	73,5	+1,4	72,1	74,5	72,4
Anteil Kühe 1. Kalbung	%	28,9	-2,0	30,9	30,5	31,2
Anteil Kühe > 5. Kalbung	%	26,5	10,1	16,4	17,7	16,4
Erstkalbealter	Monate	27,7	-1,0	28,7	30,0	29,5
Ø Alter Kühe 30.09	Jahre	5,1	+0,3	4,8	5,2	5,1
Ø Nutzungsdauer	Jahre	2,7	+0,1	2,6	2,9	2,8

Milchleistung

Merkmal		Betrieb	Differenz	Vergl.Betr.	Kreis	Land
Milchmenge	kg	9182	+1701	7481	7354	7219
Fett	%	4,05	-0,08	4,13	4,18	4,16
Fett	kg	372	+63	309	307	301
Eiweiß	%	3,48	+0,02	3,46	3,48	3,42
Eiweiß	kg	319	+61	258	256	247
Fett / Eiweiß	kg	691	+123	568	563	548
Milchmenge 1. Laktation	kg	7773	+1163	6610	6384	6138
Ø Lebensleistung 30.09.	kg	25629	+7335	18294	18671	17096
Ø Milchmenge/Lebenstag 30.09.	kg	13,7	+3,2	10,5	10,0	9,4
Ø Lebensleistung Abgänge *	kg	38739	+15279	23460	24836	22241
Ø Milchmenge/Lebenstag Abgänge *	kg	15,5	+4,2	11,3	10,9	10,2
Zuchtwert Milch	kg	+329	+179	+150	+32	+4
Milchwert	Index	105	+3	102	98	97

Fruchtbarkeit

Merkmal		Betrieb	Differenz	Vergl.Betr.	Kreis	Land
Rastzeit	Tage	68	-4	72	90	87
Güstzeit	Tage	107	+4	103	133	128
Ø Besamungen je Kalbung	Anzahl	2,0	+0,2	1,8	1,9	1,8
Aktuelle Rastzeit nach letzter Kalbung	Tage	72	+4	68	82	78
Zwischenkalbezeit (ZKZ)	Tage	391	+1	390	420	414
Anteil ZKZ > 420 Tage	%	24,6	+2,1	22,5	37,6	34,2

* ohne Abgänge zur Zucht

Eutergesundheit

Merkmal		Betrieb	Differenz	Vergl.Betr.	Kreis	Land
Zellgehalt	1000/ml	148	-75	223	254	249
Zellgehalt Kühe 1. Lakt., 1. Kontr.	1000/ml	88	-101	189	169	198
Zellgehalt Kühe 1. Laktation	1000/ml	94	-53	147	158	168
Zellgehalt Kühe 2. Laktation	1000/ml	112	-76	188	211	216
Zellgehalt Kühe ab 3. Laktation	1000/ml	180	-111	291	337	323
MLP-Proben < 50.000 Zellen	%	43,0	+10,0	33,0	27,0	30,0
MLP-Proben 51 - 100.000 Zellen	%	19,0	-3,0	22,0	22,0	22,0
MLP-Proben 101 - 250.000 Zellen	%	25,0	+0,0	25,0	28,0	26,0
MLP-Proben 251 - 400.000 Zellen	%	6,0	-2,0	8,0	9,0	8,0
MLP-Proben > 400.000 Zellen	%	7,0	-4,0	11,0	9,0	13,0
Prüfnummer mit höchstem Zellgehalt		05		10	11	10
Zellgehalt vor dem Trockenstellen	1000/ml	91	-171	262	275	287

Kalbungen

Merkmal		Betrieb	Differenz	Vergl.Betr.	Kreis	Land
Anzahl Kalbungen	St.	111	+15	96	48	43
Abkalbequote	%	86,7	+3,3	83,4	73,4	74,4
Kalbeverlauf Herde						
1 = ohne Hilfe oder Hilfe nicht nötig	%	63,1	-10,5	73,6	78,4	74,0
2 = ein Helfer o. Einsatz von mech. Hilfsn	%	25,2	+3,2	22,0	16,4	20,5
3 = mehr Helfer, mech. Zugh. u/o Tierarz	%	11,7	+8,4	3,3	3,0	3,4
4 = Operation (Kaiserschnitt, Fetotomie)	%	0,0	-0,3	0,3	0,3	0,3
0 = Verlauf nicht bekannt	%	0,0	-0,4	0,4	1,5	1,1
Totgeburt oder verendet innerhalb 48 St	%	7,2	+0,6	6,6	8,1	6,8
Anzahl eingesetzter KB-Bullen	St.	30	+8	22	14	13
Milchwert der eingesetzten KB-Bullen	Index	116	+1	115	114	113

Abgangsursachen

Merkmal		Betrieb	Differenz	Vergl.Betr.	Kreis	Land
Anzahl Abgänge	St.	45	+17	28	15	14
Abgangsquote	%	35,2	+11,6	23,6	25,6	27,7
Abgangsursache Herde						
0, Verkauft zu Zucht- oder Nutzzwecken	%	51,1	+45,2	5,9	8,4	7,2
4, Krankheit oder Unfall	%	15,6	-1,2	16,8	19,0	17,9
5, Euterkrankheit	%	8,9	-2,8	11,7	11,4	11,4
3, Unfruchtbarkeit	%	8,9	-14,5	23,4	24,5	24,7

Anschrift des Betriebes
Musterbetrieb LKV-BW



Landesverband Baden - Württemberg für Leistungsprüfungen in der Tierzucht e. V. Stuttgart
Heinrich-Baumann Str. 1-3, 70190 Stuttgart, Tel.: (0711) 92547-0, Fax (0711) 92547-410

Heinrich-Baumann-Str. 1-3

70190 Stuttgart

Jahresbericht 2010

MLP-Nummer	Registriernr.	Zuchtverein	Zuchtwart	Vert.
4664002	081110000001	64	7192	B
Leistung berechnet bis		Prüfverfahren	Druckdatum	Seite
30.09.2010		AL4	20.11.2010	5

Stallnummer/Name	Lebensnummer	HB/RLS	R	Alter der Kuh	Letzte Kalbung im Prüfljahr				Jahres - Leistung						Lebensleistung				Mittlere Jahresleistung						M M / LT A		
					Anz.	Tag	Mon.	G.	Ag.	F-Tg	M-Tg	Milch-kg	Fett-%	Fett-kg	Eiw.-%	Eiw.-kg	F-Tage	Milch-kg	Fett-kg	Eiw.-kg	Jahre	Milch-kg	Fett-%	Fett-kg		Eiw.-%	Eiw.-kg
5883 ELLEN	DE 08 11081578	LL	11	11,0	8				1	365	365	13108	4,21	552	3,27	429	3110	95996	3862	3034	8,5	11274	4,02	454	3,16	356	23,8
6761 SULEIKA	DE 08 13162176	HB	11	5,6	4	07.08.		m	1	365	326	13616	3,68	501	3,13	426	1159	36007	1305	1158	3,2	11347	3,62	411	3,22	365	17,5
6115 WELLI	DE 08 11081795	HB	11	9,6	7	23.10.		m	1	365	342	10983	4,30	472	3,37	370	2627	59389	2507	2016	7,2	8257	4,22	349	3,40	280	17,0
6843 LOLLI	DE 08 13162253	HB	04	5,2	3	15.04.		w	1	365	317	11767	3,77	444	3,37	396	1040	31261	1165	1064	2,8	10979	3,73	409	3,40	374	16,5
6684 LISE	DE 08 11082327	HB	11	6,1	4	30.10.		w	1	365	321	10581	4,32	457	3,55	375	1384	37748	1581	1368	3,8	9962	4,19	417	3,62	361	17,0
6903 SURTA	DE 08 13162311	HB	11	4,6	3	22.03.		w	1	365	311	10540	4,32	455	3,56	375	850	24655	1044	871	2,3	10594	4,23	449	3,53	374	14,6
5652 EMSA	DE 08 10863055	LL	11	12,4	10	16.11.		w	1	365	343	11106	3,89	432	3,41	379	3755	96967	3903	3313	10,3	9432	4,02	380	3,42	322	21,4
5960 ALBI	DE 08 11081651	HB	11	10,5	8	12.05.		m	1	365	324	9132	4,84	442	3,88	354	2970	66584	3147	2548	8,1	8188	4,73	387	3,83	313	17,4
6491 WESPE	DE 08 11082142	HB	11	7,2	5	26.03.		w	1	365	307	11166	3,81	425	3,32	371	1801	51673	2039	1713	4,9	10479	3,95	413	3,32	347	19,7
6981 EMI	DE 08 13162386	HB	11	4,2	3	24.08.		w	1	365	365	10192	4,17	425	3,62	369	748	18348	752	659	2,0	8959	4,10	367	3,59	322	11,9
6242 EVA	DE 08 11081906	LL	11	8,8	7	14.03.		m	1	365	319	10215	4,35	444	3,39	346	2388	71235	2793	2359	6,5	10896	3,92	427	3,31	361	22,2
6962 BESIMA	DE 08 13162367	HB	11	4,3	2			1	365	351	10042	3,97	398	3,82	384	739	18341	704	688	2,0	9065	3,84	348	3,75	340	11,6	
6434 ALBINE	DE 08 11082086	HB	11	7,6	5	03.01.		w	1	365	295	9969	4,27	425	3,48	347	1908	44286	1821	1554	5,2	8478	4,11	349	3,51	297	16,0
6922 ELKE	DE 08 13162328	HB	11	4,6	3	14.03.		w	1	365	319	9983	4,16	415	3,57	356	866	22992	877	819	2,4	9697	3,81	370	3,56	345	13,8
6365 ALESA	DE 08 11082020	HB	11	8,0	5	04.01.		m	1	365	294	10426	3,89	405	3,47	362	1877	43241	1683	1512	5,1	8414	3,89	328	3,50	294	15,0
6441 EMSY	DE 08 11082093	HB	11	7,5	6	25.03.		w	1	365	338	10743	3,76	404	3,32	356	1899	53859	2048	1759	5,2	10359	3,80	394	3,27	338	19,6
6332 ELFINE	DE 08 11081989	HB	11	8,2	6	06.02.		m	1	365	323	11309	3,61	408	3,10	350	2146	62400	2241	1985	5,9	10621	3,59	381	3,18	338	20,8
6387 WENDULA	DE 08 11082041	HB	11	7,9	6	24.11.		m	1	365	321	10422	3,84	401	3,40	354	2079	52213	1954	1714	5,7	9173	3,74	343	3,28	301	18,1
7035 DORIS	DE 08 13162436	HB	11	3,9	2	04.01.		m	1	365	294	9856	3,92	386	3,71	366	625	17496	658	648							12,2
6540 EVCHEN	DE 08 11082189	HB	11	6,9	4			1	365	351	8873	4,52	401	3,92	348	1612	36902	1645	1395	4,4	8361	4,46	373	3,78	316	14,6	
6624 DORA	DE 08 11082270	HB	11	6,4	4	06.11.		m	1	365	314	9666	4,05	392	3,69	357	1431	33091	1322	1214	3,9	8446	3,99	337	3,67	310	14,2
6621 FABEL	DE 08 11082267	HB	11	6,4	4			1	365	351	10070	3,87	390	3,56	358	1484	35031	1389	1238	4,1	8622	3,96	342	3,53	305	15,0	
7040 WEIRA	DE 08 13162441	HB	11	3,9	2	09.02.		m	1	365	289	9435	4,29	405	3,54	334	592	15461	646	559							10,9
6485 LOTCHEN	DE 08 11082136	HB	04	7,2	5	08.03.		m	1	365	325	10215	3,86	394	3,32	340	1776	47643	1754	1567	4,9	9798	3,68	361	3,29	322	18,1
6412 WELFA	DE 08 11082064	HB	11	7,8	5	20.01.		m	1	365	309	10096	3,91	395	3,34	337	1960	46040	1896	1574	5,4	8580	4,12	353	3,42	293	16,2

Abschlussgruppe	Kuhzahl insgesamt	Kuhzahl Ende Sept.	Stall- bzw. Herdendurchschnitt							Zahl der Kalbungen	Abkalbe- prozent	Herdengesamtleistung		
			Kuhzahl	Alter	Milch-kg	Fett-%	Fett-kg	Eiw.-%	Eiw.-kg			Milch-kg	Fett-kg	Eiw.-kg
1	61	61	60,9	6,0	9148	4,06	371	3,47	317	55	90,2	740.734	29.985	25.762
2	67	22	19,7	3,7	9287	4,02	373	3,50	325	55	82,1			

Anschrift des Betriebes

Musterbetrieb LKV-BW , Heinrich-Baumann-Str. 1-3, 70190 Stuttgart

MLP-Nummer	Registriernr.	Zuchtverein	Zuchtwart	Vert.	Seite
4664002	08111000001	64	7192	B	6

Stallnummer/Name	Lebensnummer	HB/RLS	R	Alter der Kuh	Letzte Kalbung im Prüffjahr				Jahres - Leistung							Lebensleistung			Mittlere Jahresleistung						M / LT	A			
					Anz.	Tag	Mon.	G.	Ag.	F-Tg	M-Tg	Milch-kg	Fett-%	Fett-kg	Eiw.-%	Eiw.-kg	F-Tage	Milch-kg	Fett-kg	Eiw.-kg	Jahre	Milch-kg	Fett-%	Fett-kg			Eiw.-%	Eiw.-kg	
7071 DIANA	DE 08 13743491	HB11	3,6	2	30.05.	w	1	365	306	8997	4,28	385	3,85	346	493	13139	545	495										9,9	
6284 EMMERL	DE 08 11081944	HB11	8,5	7	28.04.	w	1	365	304	10295	3,87	398	3,18	328	2236	58649	2233	1876	6,1	9580	3,81	365	3,20	306	19,0				
6449 LOLITA	DE 08 11082101	HB04	7,5	6	15.09.	m	1	365	325	9283	4,28	397	3,54	328	1893	40292	1678	1426	5,2	7774	4,16	324	3,54	275	14,8				
6920 ANKE	DE 08 13162326	HB11	4,6	2			1	365	351	9385	4,05	380	3,63	340	864	23572	927	815	2,4	9965	3,93	392	3,46	344	14,1				
7033 LOTTE	DE 08 13162434	HB04	3,9	2	21.03.	w	1	365	312	9350	4,20	392	3,42	320	568	15285	591	530											10,6
6705 WELSA	DE 08 11082346	HB11	6,0	4	18.12.	m	1	365	311	9633	4,09	394	3,29	317	1375	34793	1328	1170	3,8	9242	3,82	353	3,36	311	16,0				
7031 WEIDE	DE 08 13162432	HB11	3,9	2	13.01.	m	1	365	316	9507	3,77	359	3,58	340	585	15103	540	550											10,5
6536 ELLINA	DE 08 11082185	HB11	6,9	5	02.02.	w	1	365	327	9734	3,91	380	3,27	319	1712	46684	1791	1497	4,7	9960	3,84	382	3,21	319	18,4				
7014 BENJA	DE 08 13162418	HB11	4,0	3	30.08.	w	1	365	335	9288	4,21	391	3,28	304	679	15280	633	513											10,3
7098 FANNY	DE 08 13743517	HB11	3,4	2	01.09.	w	1	365	301	9076	3,99	362	3,52	320	424	11014	425	379											8,7
7069 ASTRIT	DE 08 13743489	HB11	3,7	2	26.03.	w	1	365	337	9858	3,49	344	3,39	334	526	15160	510	500											11,4
6870 ALETTE	DE 08 13162280	HB11	4,9	3	10.07.	w	1	365	324	9177	3,62	332	3,76	345	995	23059	820	825	2,7	8465	3,56	301	3,58	303	12,8				
6563 ERICA	DE 08 11082207	HB11	6,8	5	29.07.	w	1	365	305	8311	4,55	378	3,48	289	1601	33202	1474	1154	4,4	7575	4,44	336	3,48	263	13,4				
6863 MILVA	DE 08 13162273	HB11	5,0	3	07.04.	m	1	365	295	8765	3,99	350	3,56	312	898	20992	797	734	2,5	8538	3,79	324	3,50	299	11,4				
7094 ALFE	DE 08 13743514	HB11	3,5	2	15.07.	m	1	365	319	8270	4,19	347	3,77	312	465	11130	451	417											8,7
6678 EMELY	DE 08 11082321	HB11	6,1	4	06.02.	m	1	365	292	8170	4,49	367	3,47	284	1373	30831	1326	1100	3,8	8202	4,30	353	3,57	293	13,8				
7082 ELWINE	DE 08 13743502	HB11	3,6	2	22.04.	m	1	365	310	7950	4,41	350	3,65	290	496	11651	493	416											8,9
6578 BENET	DE 08 11082226	HB11	6,7	4	05.11.	w	1	365	274	7877	4,54	358	3,55	280	1478	32188	1422	1140	4,0	7954	4,42	351	3,54	282	13,2				
6543 SUSSI	DE 08 11082192	HB11	6,9	5	25.02.	w	1	365	242	8757	3,89	341	3,15	276	1635	36829	1541	1219	4,5	8227	4,18	344	3,31	272	14,6				
7090 ELBA	DE 08 13743510	HB11	3,5	1			1	365	310	7274	4,47	325	3,92	285	427	9128	388	352											7,1
7044 KARISMA	DE 08 13162445	HB04	3,8	2	05.06.	m	1	365	300	7718	4,25	328	3,60	278	591	13693	553	498											9,7
6868 ALBANA	DE 08 13162278	HB11	5,0	3	01.01.	w	1	365	297	9065	3,30	299	3,39	307	994	23442	770	812	2,7	8614	3,28	283	3,46	298	12,9				
6808 EROLA	DE 08 13162219	HB11	5,3	4	05.08.	w	1	365	298	7349	4,68	344	3,53	260	1140	22799	1016	814	3,1	7305	4,46	325	3,57	261	11,7				
6606 BELENE	DE 08 11082252	HB11	6,5	4	20.03.	w	1	365	219	7961	4,22	336	3,26	260	1454	32496	1356	1168	4,0	8163	4,17	341	3,59	293	13,8				
6437 ALINDE	DE 08 11082089	HB11	7,5	5	02.04.	m	1	365	237	7792	4,30	335	3,24	252	1820	46531	1868	1616	5,0	9338	4,01	375	3,47	324	16,9				
6350 DITTA	DE 08 11082007	HB11	8,1	6	25.04.	m	1	365	277	7858	4,07	320	3,30	259	2104	49867	1967	1742	5,8	8657	3,94	341	3,49	302	16,8				
6738 ELANA	DE 08 13162153	HB11	5,8	4	01.04.	m	1	365	207	7343	4,38	321	3,29	241	1315	28474	1320	990	3,6	7909	4,64	367	3,48	275	13,5				
6748 SANDRA	DE 08 13162163	HB11	5,7	4	16.05.	m	1	365	256	7703	3,83	295	3,45	266	1284	29991	1153	1041	3,5	8531	3,84	328	3,47	296	14,4				
7128 ERLE	DE 08 13743543	HB11	3,3	1	20.10.	m	1	345	345	7146	4,06	290	3,58	256	345	7146	290	256											6,0
6328 ALEXIS	DE 08 11081986	HB11	8,2	6	09.12.	w	1	365	306	7158	3,84	275	3,64	260	2151	58490	2289	2084	5,9	9932	3,91	389	3,56	354	19,5				

Abschluss-gruppe	Kuhzahl insgesamt	Kuhzahl Ende Sept.	Stall- bzw. Herdendurchschnitt							Zahl der Kalbungen	Abkalbe-prozent	Herdengesamtleistung		
			Kuhzahl	Alter	Milch-kg	Fett-%	Fett-kg	Eiw.-%	Eiw.-kg			Milch-kg	Fett-kg	Eiw.-kg
1	61	61	60,9	6,0	9148	4,06	371	3,47	317	55	90,2	740.734	29.985	25.762
2	67	22	19,7	3,7	9287	4,02	373	3,50	325	55	82,1			

Anschrift des Betriebes

Musterbetrieb LKV-BW, Heinrich-Baumann-Str. 1-3, 70190 Stuttgart

MLP-Nummer	Registriernr.	Zuchtverein	Zuchtwart	Vert.	Seite
4664002	08111000001	64	7192	B	7

Stallnummer/Name	Lebensnummer	HB/RLS	R	Alter der Kuh	Letzte Kalbung im Prüfljahr				Jahres - Leistung							Lebensleistung				Mittlere Jahresleistung						M / LT	A										
					Anz.	Tag	Mon.	G.	Ag.	F-Tg	M-Tg	Milch-kg	Fett-%	Fett-kg	Eiw.-%	Eiw.-kg	F-Tage	Milch-kg	Fett-kg	Eiw.-kg	Jahre	Milch-kg	Fett-%	Fett-kg	Eiw.-%			Eiw.-kg									
7112 WERRI	DE 08 13743529	HB	11	3,3	2	06.08.	m	1	365	268	6203	4,70	292	3,70	230	384	6670	322	245																	5,5	
6959 WELINDE	DE 08 13162364	HB	11	4,3	2	07.10.	wm	1	365	303	6769	4,04	274	3,44	233	767	11385	468	396	2,1	5422	4,11	223	3,48	189										7,2		
6682 DORREN	DE 08 11082325	HB	11	6,1	4	11.10.	m	1	365	299	7116	3,32	236	3,45	245	1375	33793	1106	1144	3,8	8977	3,27	294	3,39	304										15,2		
7020 DUNJA	DE 08 13162423	HB	11	4,0	2	19.10.	m	1	365	291	6415	3,83	246	3,52	226	674	11509	445	414																7,8		
6825 WELNA	DE 08 13162236	HB	11	5,2	3	20.04.	w	1	365	188	6294	3,65	230	3,21	202	1075	21103	784	726	2,9	7170	3,72	266	3,44	247										11,0		
6519 DELFI	DE 08 11082168	HB	11	7,1	5	20.07.	w	1	365	221	5149	3,99	206	3,22	166	1687	37940	1497	1212	4,6	8214	3,94	324	3,19	262										14,6		
6339 ALONE	DE 08 11081996	HB	11	8,1	6	24.01.	w	2	352	323	9131	5,34	488	3,90	356	2130	51753	2571	1957	5,8	8875	4,97	441	3,78	336										17,4	8	
6582 SUNETTE	DE 08 11082230	HB	11	6,6	4			2	352	352	10035	4,13	415	3,71	372	1481	36402	1481	1336	4,1	8978	4,07	365	3,67	330										15,0	3	
6745 ELLINA	DE 08 13162160	HB	11	5,7	3			2	340	340	9245	4,25	393	3,58	331	1199	27580	1249	973	3,3	8402	4,53	380	3,53	296										13,3	4	
6138 DENSA	DE 08 11081814	HB	11	9,4	7	12.10.	w	2	345	333	9804	3,74	366	3,55	348	2563	64028	2498	2248	7,0	9125	3,90	356	3,51	320										18,7	8	
7159 ELBE	DE 08 13743574	HB	11	3,1	1	07.12.	m	2	297	283	9176	3,66	336	3,47	318	297	9176	336	318																	8,1	
6528 EMADA	DE 08 11082177	HB	11	7,0	5	30.12.	m	2	345	254	8727	3,96	346	3,04	266	1664	38816	1505	1218	4,6	8520	3,88	330	3,14	267										15,2	1	
6875 WELMA	DE 08 13162283	HB	11	4,6	3	03.03.	w	2	250	215	6333	4,83	306	3,61	229	845	23721	943	815	2,3	10253	3,97	408	3,43	352										14,1	4	
7138 BONI	DE 08 13743553	HB	11	3,2	1	05.02.	w	2	237	237	7607	3,55	270	3,28	250	237	7607	270	250																	6,5	
5590 DONNA	DE 08 10801356	HB	11	12,7	10	07.12.	w	2	320	277	6683	4,24	283	3,29	220	3767	68187	2718	2248	10,3	6611	3,99	264	3,30	218										14,7	1	
7190 ALEXANDRA	DE 08 13743603	HB	11	2,9	1	05.02.	w	2	237	237	6977	3,76	262	3,44	240	237	6977	262	240																	6,6	
7217 GERDA	DE 08 13743628	HB	11	2,7	1	16.03.	w	2	198	198	5794	3,72	216	3,65	212	198	5794	216	212																	5,8	
6408 DELMI	DE 08 11082062	HB	11	7,6	5			2	286	286	5216	4,12	215	3,81	199	1903	46138	1803	1606	5,2	8855	3,91	346	3,48	308										16,9	4	
7246 ELVINE	DE 08 13743656	HB	11	2,6	1	26.03.	w	2	188	188	5303	3,62	192	3,26	173	188	5303	192	173																	5,7	
7229 ELYPSE	DE 08 13743639	HB	11	2,7	1	15.04.	m	2	168	168	4521	4,31	195	3,53	160	168	4521	195	160																	4,7	
7234 DEKA	DE 08 13743644	HB	11	2,6	1	15.04.	wm	2	168	168	4829	3,82	185	3,29	159	168	4829	185	159																	5,0	
6732 ASSI	DE 08 11082370	HB	11	5,2	3			2	145	145	4090	4,25	174	4,07	166	1115	29492	1115	1061	3,1	9661	3,78	365	3,60	347										15,5	2	
7236 DERBI	DE 08 13743646	HB	11	2,6	1	25.04.	m	2	158	158	4518	3,77	170	3,40	153	158	4518	170	153																	4,7	
7219 ALFA	DE 08 13743630	HB	11	2,7	1	06.04.	w	2	177	177	4764	3,41	162	3,36	160	177	4764	162	160																	4,8	
7089 EVELIN	DE 08 13743509	HB	11	3,2	2	06.05.	wm	2	218	183	3502	4,49	157	4,09	143	315	5930	245	234																	5,2	4
7226 SALVE	DE 08 13743636	HB	11	2,7	1	19.05.	w	2	134	134	4236	3,89	165	3,18	135	134	4236	165	135																	4,3	
6376 SUNDE	DE 08 11082031	HB	11	7,7	6	05.07.	m	2	278	183	3958	3,91	155	3,63	144	1929	46719	1795	1590	5,3	8846	3,84	340	3,40	301										16,5	5	
6251 SANDIE	DE 08 11081915	HB	11	8,2	6			2	180	180	3297	4,32	142	3,51	116	2169	51536	2151	1734	5,9	8678	4,17	362	3,37	292										17,2	3	
7244 ELLE	DE 08 13743654		11	2,6	1	15.06.	m	2	107	107	3219	3,91	126	3,35	108	107	3219	126	108																	3,4	

Abschluss-gruppe	Kuhzahl insgesamt	Kuhzahl Ende Sept.	Stall- bzw. Herdendurchschnitt							Zahl der Kalbungen	Abkalbe-prozent	Herdengesamtleistung		
			Kuhzahl	Alter	Milch-kg	Fett-%	Fett-kg	Eiw.-%	Eiw.-kg			Milch-kg	Fett-kg	Eiw.-kg
1	61	61	60,9	6,0	9148	4,06	371	3,47	317	55	90,2			
2	67	22	19,7	3,7	9287	4,02	373	3,50	325	55	82,1	740.734	29.985	25.762

Anschrift des Betriebes

Musterbetrieb LKV-BW, Heinrich-Baumann-Str. 1-3, 70190 Stuttgart

MLP-Nummer	Registriernr.	Zuchtverein	Zuchtwart	Vert.	Seite
4664002	08111000001	64	7192	B	9

Stallnummer/Name	Lebensnummer	HB/RLS	R	Alter der Kuh	Letzte Kalbung im Prüffjahr				Jahres - Leistung						Lebensleistung				Mittlere Jahresleistung						M / LT	A			
					Anz.	Tag	Mon.	G.	Ag.	F-Tg	M-Tg	Milch-kg	Fett-%	Fett-kg	Eiw.-%	Eiw.-kg	F-Tage	Milch-kg	Fett-kg	Eiw.-kg	Jahre	Milch-kg	Fett-%	Fett-kg			Eiw.-%	Eiw.-kg	
6407 EMSEL	DE 08 11082061	HB	11	6,9	5				2	30	30	675	3,38	23	3,27	22	1618	37164	1554	1277	4,4	8389	4,18	351	3,44	288	14,8	4	
7124 EMOLA	DE 08 13743539		11	2,4	1				2	22	22	612	3,42	21	3,12	19	58	1546	53	51								1,8	0
7215 DIXI	DE 08 13743626		11	2,2	1	06.03.	m		2	20	20	494	3,34	17	3,87	19	20	494	17	19								0,6	0
7129 FARINA	DE 08 13743544		11	2,3	2				2	21	21	523	3,77	20	3,02	16	189	3432	129	101								3,5	0
7295 ELFE	DE 08 13743701		11	2,3	1	18.09.	w		2	12	12	311	4,18	13	3,54	11	12	311	13	11								0,4	
7287 SULKI	DE 08 13743694		11	2,3	1	25.09.	w		2	5	5	86	5,35	5	5,12	4	5	86	5	4								0,1	
7086 DOLDE	DE 08 13743506		11	2,6	1				2	2	2	44	3,18	1	3,41	2	53	1166	37	39								1,2	0
6915 WELMA	DE 08 13162323	HB	11	3,7	2	22.11.	m		2	53	0	0		0		0	873	19723	812	704	2,4	8252	4,11	340	3,57	294	11,8	0	
7252 WELKE	DE 08 13743662		11	2,4	1	11.07.	m		2	0	0	0		0		0												8	
	DE 08 13743613		11	2,4	1	17.03.	m		2	0	0	0		0		0												5	
7157 ALENA	DE 08 13743572		11	2,3	1	03.12.	m		2	0	0	0		0		0												5	
7245 DOLE	DE 08 13743655		11	2,3	1	11.06.	w		2	0	0	0		0		0												0	
	DE 08 13743631		11	2,3	1	16.03.	w		2	0	0	0		0		0												5	
7212 WELGA	DE 08 13743623		11	2,2	1	08.02.	w		2	0	0	0		0		0												0	

Abschlussgruppe	Kuhzahl insgesamt	Kuhzahl Ende Sept.	Stall- bzw. Herdendurchschnitt							Zahl der Kalbungen	Abkalbe- prozent	Herdengesamtleistung		
			Kuhzahl	Alter	Milch-kg	Fett-%	Fett-kg	Eiw.-%	Eiw.-kg			Milch-kg	Fett-kg	Eiw.-kg
1	61	61	60,9	6,0	9148	4,06	371	3,47	317	55	90,2	740.734	29.985	25.762
2	67	22	19,7	3,7	9287	4,02	373	3,50	325	55	82,1			

